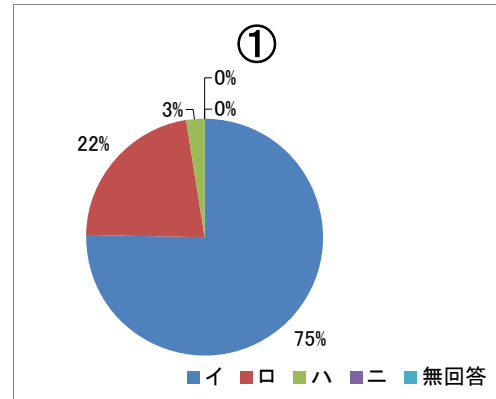


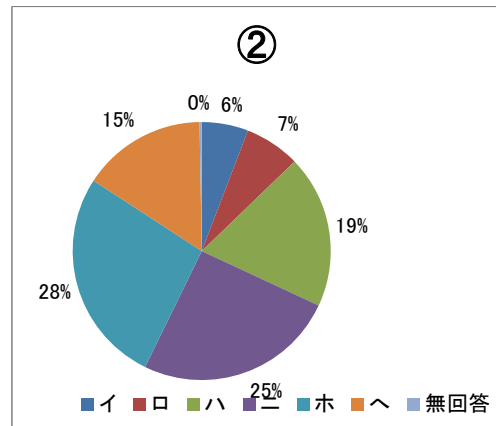
食に関するアンケート(中学生)

中学校		1年	2年	3年	合計
調査人数		86	101	84	271

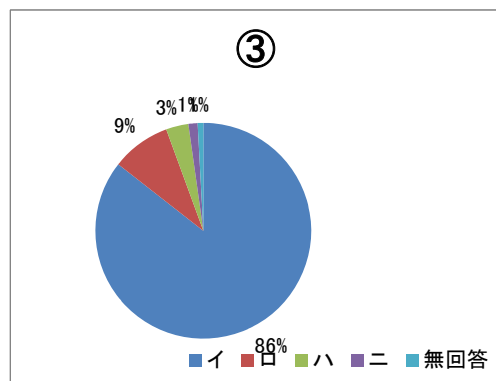
①朝は何時に起きていますか？					
イ	6:30前	78	89	37	204
ロ	7:00頃	7	12	41	60
ハ	7:30頃	1	0	6	7
ニ	8:00頃	0	0	0	0
無回答		0	0	0	0



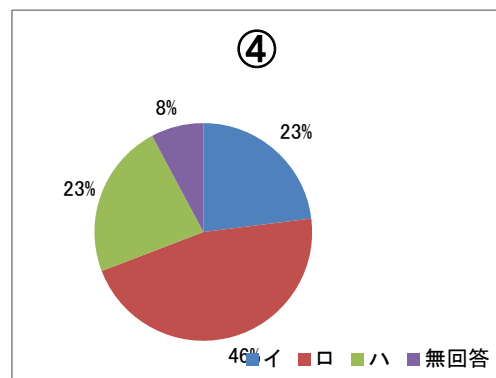
②寝る時間は何時ですか？					
イ	9:00前	7	8	1	16
ロ	9:30頃	9	7	3	19
ハ	10:00頃	22	26	4	52
ニ	10:30頃	23	30	16	69
ホ	12:00前	18	23	32	73
へ	12:00過ぎ	7	7	28	42
無回答		1	0	0	1



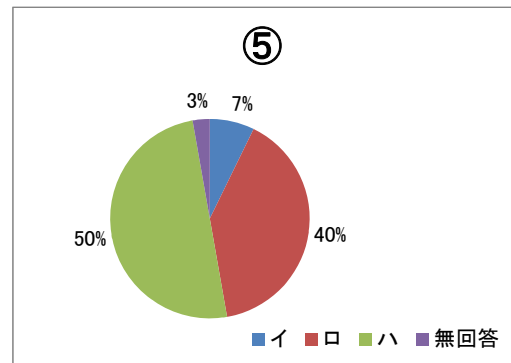
③朝食は食べていますか？					
イ	毎日	72	88	73	233
ロ	ときどき	11	7	6	24
ハ	食べない事が多い	3	3	3	9
ニ	食べない	0	2	2	4
無回答		1	1	0	2



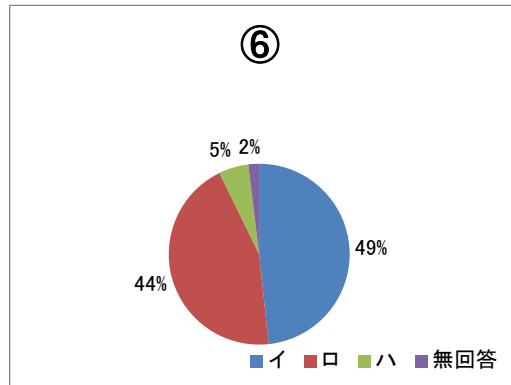
④ ③でハ、ニに答えた人の理由は？					
イ	時間がない	0	1	2	3
ロ	食べたくない	2	2	2	6
ハ	用意してない	1	1	1	3
無回答		1	0	0	1



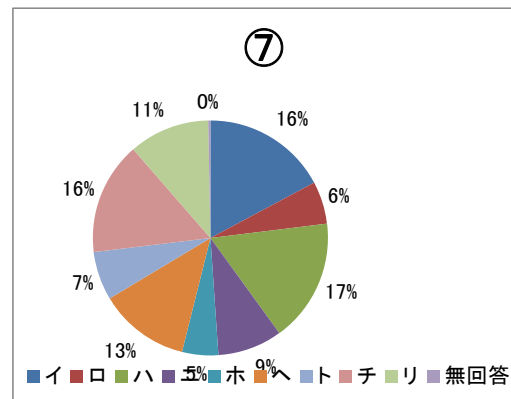
イ	家族全員	7	4	8	19
ロ	家族の誰かと	42	31	30	103
ハ	一人	34	57	39	130
無回答		1	4	2	7



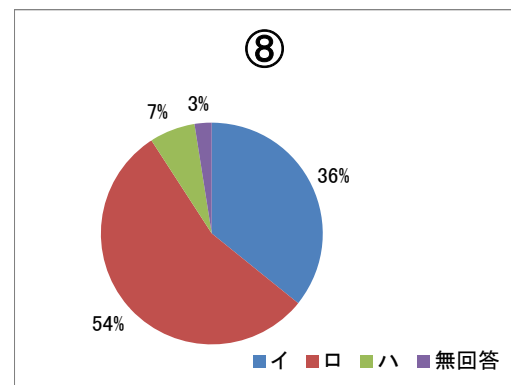
イ	ごはん	36	52	35	123
ロ	パン	44	35	34	113
ハ	その他	3	2	8	13
無回答		1	2	2	5



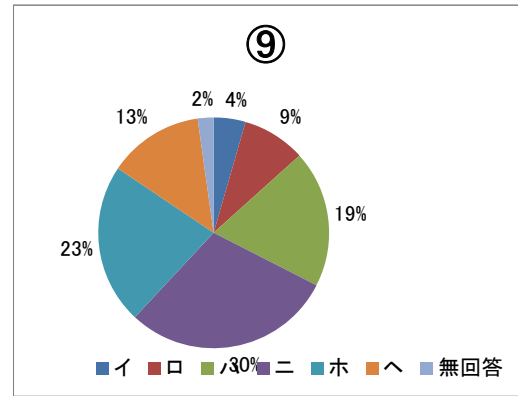
イ	卵料理	23	47	30	100
ロ	魚	8	14	11	33
ハ	ハム、ソーセージ等	31	37	31	99
ニ	野菜	16	19	16	51
ホ	チーズ	6	7	15	28
ヘ	ヨーグルト	22	29	22	73
ト	果物	15	12	11	38
チ	牛乳	27	39	24	90
リ	その他	26	26	13	65
無回答		1	0	0	1



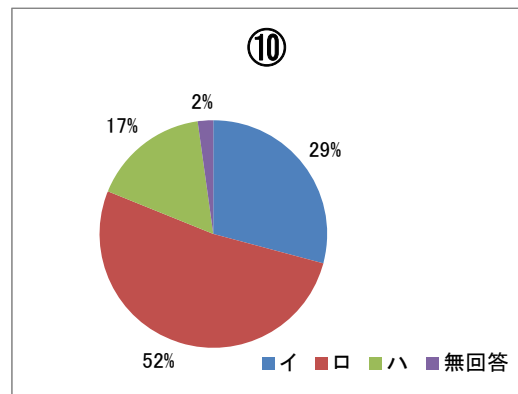
イ	家族全員	36	35	26	97
ロ	家族のだれかと	43	59	47	149
ハ	一人	4	6	8	18
無回答		3	1	3	7



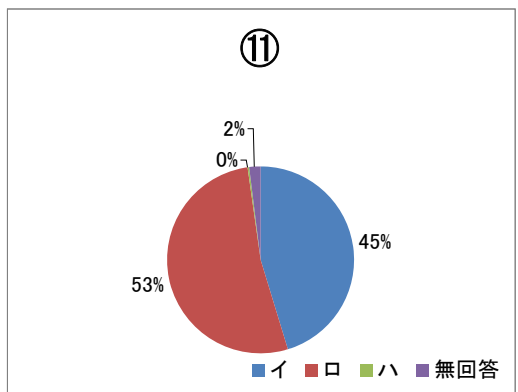
⑨夕食は何時くらいに食べる人が多いですか？					
イ	6:00前	3	6	3	12
ロ	6:00頃	11	7	6	24
ハ	6:30頃	13	25	14	52
ニ	7:00頃	21	35	24	80
ホ	7:30頃	25	17	19	61
ヘ	8:00過ぎ	10	11	15	36
無回答		3	0	3	6



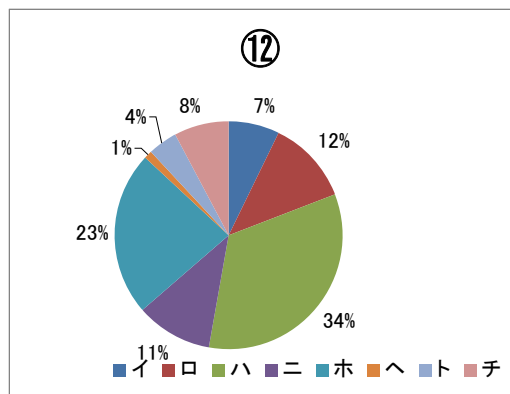
⑩三食以外で何か食べますか？					
イ	食べる	22	29	28	79
ロ	ときどき	39	55	47	141
ハ	食べない	22	16	7	45
無回答		3	1	2	6



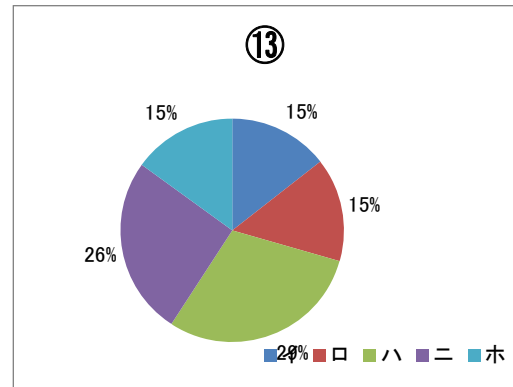
⑪食事の前にお腹はすきますか？					
イ	いつもすいている	33	46	44	123
ロ	すいてない時がある	50	54	38	142
ハ	いつもお腹いっぱい	0	1	0	1
無回答		3	0	2	5



⑫嫌い(苦手)な食べ物がありますか？※複数回答可					
イ	肉	14	9	6	29
ロ	魚	18	18	11	47
ハ	野菜	44	55	34	133
ニ	豆	16	17	10	43
ホ	きのこ	23	39	31	93
ヘ	卵	4	0	1	5
ト	海藻	6	8	2	16
チ		17	9	5	31



⑬食事の時、お手伝いはしますか？					
イ	米をとぐ	34	25	21	80
ロ	料理を手伝う	30	30	23	83
ハ	食器を並べる	48	72	43	163
ニ	ご飯をよそる	52	54	36	142
ホ	食器を洗う	27	33	23	83



⑭食事の前、後にあいさつを言っていますか？					
イ	いつも言っている	53	56	44	153
ロ	ときどき	22	31	25	78
ハ	言わない事が多い	8	14	12	34
無回答		3	0	3	6

